

pásová váha BELTER

NÁVOD NA POUŽITIE SK

DYNAMICKÉ VYNULOVANIE VÁHY



HEMAK, s.r.o.

HEMAK, s.r.o., Chmeľníky 38, 040 16 Košice
Telefón: 055/ 789 72 91, 0905 481 329, 0907 813 682
Fax: 055/ 789 72 93
E – mail : hricko@hemak.sk, obchod@hemak.sk

www.hemak.sk


obchod & dopyt

055/ 789 72 91 , 0905 481 329, 0907 813 682

servis hotline

0905 221 452, 0905 549 244




Tento manuál umožňuje vykonávať rôzne nulové nastavenia podľa potrieb užívateľa, je prístupný stlačením  klávesu.



DYNAMICKÉ NULOVANIE VÁHY

Funkcia NULOVANIA umožňuje, keď je rýchlosť pásu väčšia ako 0 a hmotnosť je zobrazená pod prahom tárovania, zabezpečiť resetovanie prístroja. **Pred začatím úkonu nulovanie je nutné spustiť pás drviča/dopravníka bez zaťaženia – na prázdno, na prevádzkovú rýchlosť**

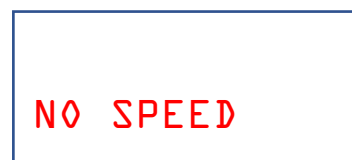
1. v ponuke resetovania vyberte pomocou smerových tlačidiel NULA - **ZERO**  po dobu 3 sekúnd

2. potvrdte pomocou klávesy ENTER 



3. teraz sú dve možnosti :

- displej zobrazuje chybové hlásenie NO SPEED keď nulovanie nie je možné. Skontrolujte či beží pás



- displej zobrazuje chybovosť v percentách



4. potvrdte pomocou klávesy ENTER 


5. akonáhle používateľ potvrdí svoju voľbu, jednotka sa vráti na predchádzajúcu obrazovku a vykoná sa nulovanie



Úkon nulovania by sa mal vykonávať pred každým novým pustením stroja. Všetky ostatné nastavenia na váhe vykonáva autorizovaný servis HEMAK s.r.o.

NULOVANIE DENNÉHO POČÍTADLA

Slúži na kontrolu naváženého materiálu v daný deň. Proces nulovania denného počítadla je nasledovný :

1. Stlačením tlačidla  po dobu 3 sekúnd sa na displeji zobrazí **ZERO**



2. Šípkami vľavo a pravo sa dostanete na položku PART . RESET



3. potvrdíte pomocou klávesy ENTER  a denné počítadlo sa vynuluje.