


NÁVOD NA POUŽITIE SK  
**Pásová váha BELTER**  
Dynamické vynulovanie váhy



Tento manuál umožňuje vykonávať rôzne nulové nastavenia podľa potrieb užívateľa, je prístupný stlačením klávesu .



## DYNAMICKÉ NULOVANIE VÁHY

Funkcia NULOVANIA umožňuje, keď je rýchlosť pásu väčšia ako 0 a hmotnosť je zobrazená pod prahom tárovania, zabezpečiť resetovanie prístroja. **Pred začatím úkonu nulovanie je nutné spustiť pás drviča/dopravníka bez zaťaženia – na prázdno, na prevádzkovú rýchlosť**

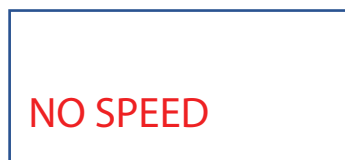
1. v ponuke resetovania vyberte pomocou smerových tlačidiel NULA - **ZERO**  po dobu 3 sekúnd

2. potvrdte pomocou klávesy ENTER



3. teraz sú dve možnosti :

- displej zobrazuje chybové hlásenie NO SPEED keď nulovanie nie je možné. Skontrolujte či beží pás

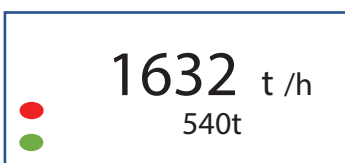


- displej zobrazuje chybovosť v percentách



4. potvrdte pomocou klávesy ENTER 

5. akonáhle používateľ potvrdí svoju voľbu, jednotka sa vráti na predchádzajúcu obrazovku a vykoná sa nulovanie

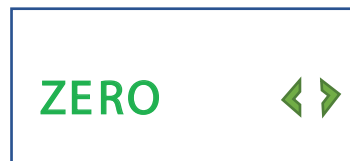


Úkon nulovania by sa mal vykonávať pred každým novým pustením stroja. Všetky ostatné nastavenia na váhe vykonáva autorizovaný servis HEMAK s.r.o.

## NULOVANIE DENNÉHO POČÍTADLA

Slúži na kontrolu naváženého materiálu v daný deň. Proces nulovania denného počítadla je nasledovný :

1. Stlačením tlačidla  po dobu 3 sekúnd sa na displeji zobrazí **ZERO**



2. Šípkami vľavo a pravo sa dostanete na položku PART.RESET



3. potvrdíte pomocou klávesy ENTER  a denné počítadlo sa vynuluje